

Mi Internet Radio

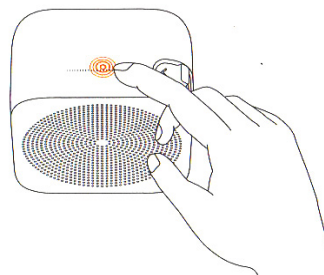


Ознакомление

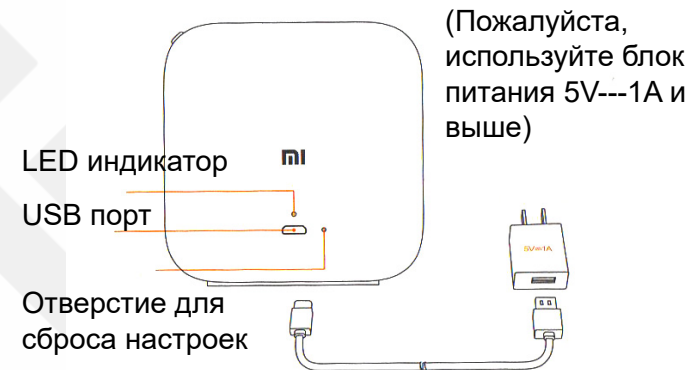
Комплектующие: Mi Internet Radio x1, USB кабель x1, инструкция x1

Кнопка переключения радиостанций
Динамик
Сенсор

Особенности: Данный товар полностью зависит от Wi-Fi сети. Наличие проблем с интернет сигналом влияет на качество радиотрансляции.



Использование



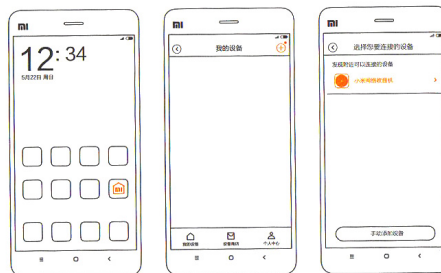
Включение питания

В данном устройстве нет кнопки включения/выключения. Используя USB кабель, подключите устройство к питанию, после чего загорится LED индикатор.

Установка Mi Smart Home APP на смартфон



Подключение к сети



чтобы добавить новое устройство
3.В списке найденных устройств выберете Mi Internet Radio

Следуйте APP руководству, чтобы подключить устройство к сети Wi-Fi. Мигающий желтый LED индикатор означает, что устройство находится в режиме ожидания.

1. Выберите Mi Smart Home APP
2. В правом верхнем углу нажмите на кнопку,

В APP Store найдите «Mi Smart Home» или отсканируйте QR-код, чтобы скачать клиентское приложение на смартфон.

Основные параметры

Наименование: беспроводная колонка
Модель: WLSYJ01CM
Потребляемая мощность: 5V---1A
Подключение: WiFi 2.4G
СМИТ ID: 2015DP4700
Размер: 83мм x 83мм x 50мм
Рабочая температура: - 100C- -500C
Поддержка: Android 4.0/iOS 7.0 и выше
Производитель: ООО «Shanghai Chuangmi Technology»
Адрес: г. Shanghai, р-н.Zhangjiang Gaokeji Yuan, ул. Chengfu 399, пер.1, к.908

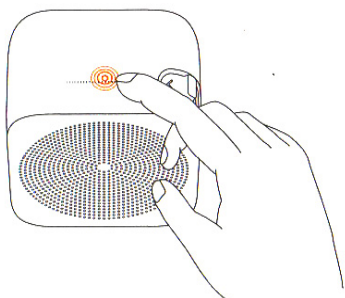
Наличие токсичных и вредных веществ

Название	Токсичные и вредные вещества или элементы					
	Pb	Hg	Cd	Cr6+	PBB	PBDE
Основа устройства	X	0	0	0	0	0
USB кабель	0	0	0	0	0	0
Пояснение	O: токсичные и вредные вещества во всех комплектующих данного устройства содержатся в количестве ниже предельного значения согласно SJ/ T11363-2006 "Требования ограничения наличие ядовитых и вредных веществ в товарах". X: означает наличие токсичных и вредных веществ, по меньшей мере в одном из в комплектующих данного устройства в количестве, превышающем предельное значение, согласно SJ/ T113 63-2006 "Требования ограничения наличие ядовитых и вредных веществ в товарах".					

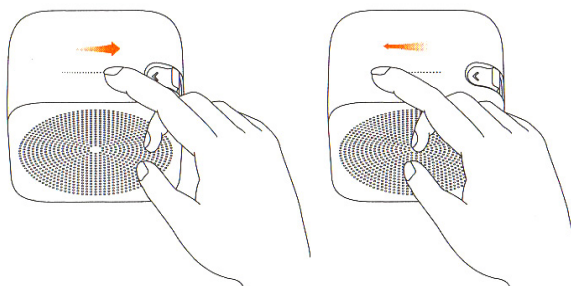


Перед использованием данного устройства внимательно прочитайте инструкцию

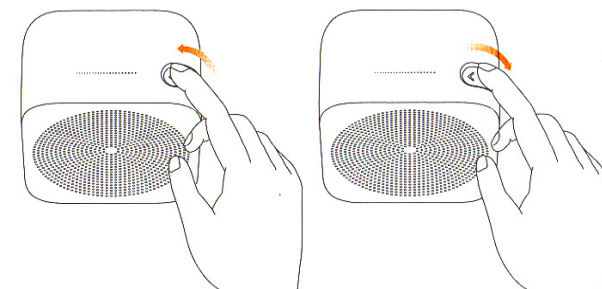
Управление устройством



Воспроизведение/пауза: Слегка прикоснитесь к верхней панели Mi Internet Radio один раз, чтобы поставить радиотрансляцию на паузу. Прикоснитесь к верхней панели повторно, чтобы возобновить воспроизведение.



Управление громкостью: Проведите по верхней панели устройства слева направо, чтобы увеличить громкость. Проведите справа налево, чтобы уменьшить громкость.



Переключение радиостанций: переключение кнопки вверх, чтобы включить предыдущую радиостанцию, переключение кнопки вниз, чтобы включить следующую радиостанцию